

Wij zoeken

Gleur Piet



## Wij zoeken Gluur Piet



Zoek je mee naar Gluur Piet? Waar zal hij zich verstopt hebben? Heb je een Gluur Piet gevonden streep deze af op je afstreekkaart. Er zijn 2 verschillende kaarten. Een afstreekkaart met 12 Gluur Pietjes en een afstreekkaart met 24 Gluur Pietjes. Je kunt het spel op verschillende manieren spelen. Je kunt de Gluur Piet 12x of 24x printen en in je groepsruimte plakken. De kinderen mogen Gluur Piet zoeken. Of je print de Gluur Piet x aantal keer uit en deel deze uit in je wijk. De buurtbewoners kunnen deze Gluur Piet voor hun raam hangen. Als je op Gluur Pietenjacht gaat kunnen de kinderen deze Gluur Pieten zoeken en afstrepen op hun afstreekkaart. Hoeveel Gluur Pieten zijn er gespot?

**Wist je dat Peuteractiviteitenweb beschikt over 50 kant en klare thema's?**

De thema's sluiten goed aan bij VVE programma's zoals Ko Totaal (Puk & Co / Uk & Puk), Piramide...

[Thema In de supermarkt | speel- en oefenboek "in de winkel" | thema woordkaarten](#)

[Thema Winterpret](#)

[Thema SinterKerst & HappyNewYear](#)

[Thema Uche Kuche \(de dokter\)](#)

[Thema Wij gaan op berenjacht](#)

[Thema De \(post\)bezorger](#)

[Thema Baby](#)

[Thema Sprookjes \(1001 nacht\)](#)

[Thema Muziek](#)

[Thema We bouwen een huis/ Welkom in mijn huis](#)

[Thema Dieren Safari & Boerderij](#)

[Thema Bloemen, Planten & Kriebelbeestjes](#)

[Thema Ik en mijn lichaam](#)

[Thema verkeer, transport & vervoer...](#)


[...en nog veel meer](#)

Peuteractiviteitenweb beschikt ook over

[Educatief en Sensorisch Speelmateriaal](#)

Van geluidsblokken tot Open Einde speelmateriaal.






# Wij zoeken Gluur Piet



[www.peateracthirtyiteenweb.com](http://www.peateracthirtyiteenweb.com)

Afstreepkaart van .....



Hoeveel Gluur Pieten heb jij gespot? \_\_\_\_\_

# Wij zoeken Gluur Piet



[www.peateractiviteitenweb.com](http://www.peateractiviteitenweb.com)


Afstreepkaart van .....



Hoeveel Gluur Pieten heb jij gespot? \_\_\_\_\_



[Sint kleikaarten](#) | [\\*Educatieve Opdrachtkaarten](#) | [Peuteractiviteitenweb](#)



[Kerst kleikaarten](#) | [\\*Educatieve Opdrachtkaarten](#) | [Peuteractiviteitenweb](#)



[Handen-en VoetenPad](#) | [\\*Educatieve Opdrachtkaarten](#) | [Peuteractiviteitenweb](#)

**Ook in onze webshop:**  
Educatief en Sensorisch Speelmateriaal



Bestellen



Bestellen



Bestellen



Bestellen



Bestellen



Bestellen



Bestellen



Bestellen



Bestellen



Bestellen



Bestellen



Bestellen



Bestellen



Bestellen



Bestellen



Bestellen



Bestellen



Bestellen



Bestellen



Bestellen



Bestellen



Bestellen



Bestellen



Bestellen



Bestellen



Bestellen



Bestellen



Bestellen



Bestellen



Bestellen



Bestellen



Bestellen



Bestellen



Bestellen



Bestellen



Bestellen



Bestellen



Bestellen

Peuteractiviteitenweb beschikt over meer dan [45 thema's](#). Een voorbeeld van een thema, is het thema [Baby](#) van bijna 80 pagina's. Dit thema bestaat uit 2 thema's:

\* Een thema vóór baby's (leeftijd 0 t/m 1 á 1,5 jaar)

\* Thema "Hallo Baby". Een thema dat gaat over baby's voor kinderen vanaf ±1,5 jaar tot 4 jaar (of ouder) ...

Thema [Welkom in mijn huis/ We bouwen een huis](#). De kinderen ervaren dat ieder huis anders is, maar dat er wel bijna dezelfde (leef)ruimtes zijn. Het themaboek telt 100 pagina's onderverdeeld in 8 hoofdstukken.

(Incl. woordkaarten en dagritmekaarten)

Ook een leuk thema is het thema [Vervoer, Transport & Verkeer](#):

In dit thema gaan we met de kinderen "de weg" op. Welke vervoersmiddelen komt je onderweg tegen? **Pas op!** Wel over het zebrapad lopen en stoppen voor het rode licht! Daar rijdt een brandweerwagen met sirenes en zwaailichten aan. Waar gaat hij naar toe en wat gaat hij doen? Zou er ergens brand zijn? Of zal hij een poesje uit de boom redden? Kijk! De politieagent deelt een bekeuring uit. Zal hij te hard hebben gereden? Misschien heeft hij wel door het rode licht gereden. We houden ons gelukkig keurig aan de verkeersregels. We leren de kinderen spelenderwijs wat er buiten allemaal te zien en te beleven valt op het gebied van vervoer en verkeer. Als afsluiting ontvangen alle kinderen een verkeersdiploma.

Wij leveren de thema's als ingebonden themaboek.

### **Hoe ziet het themaboek eruit?**

- Het themaboek wordt gedrukt in kleur.
- Het heeft een transparante voorblad en een gekleurde achterblad.
- Het themaboek is ingebonden met metalen bindingen.

