

**Let op:** De SIM-kaart is niet inbegrepen in onze verkoop. In Nederland raden wij aan de prepaid sim kaart van Simyo. We kunnen niet garanderen dat het zal werken met andere sim kaart.

U kunt deze speciaal links gebruiken (<https://www.simyo.nl/prepaid/bestellen#7o4rQR>). 5 Euro betalen met 12,5 Euro beltegoed.

(Tarieven 2017)

Bellen € 0,10 per minuut

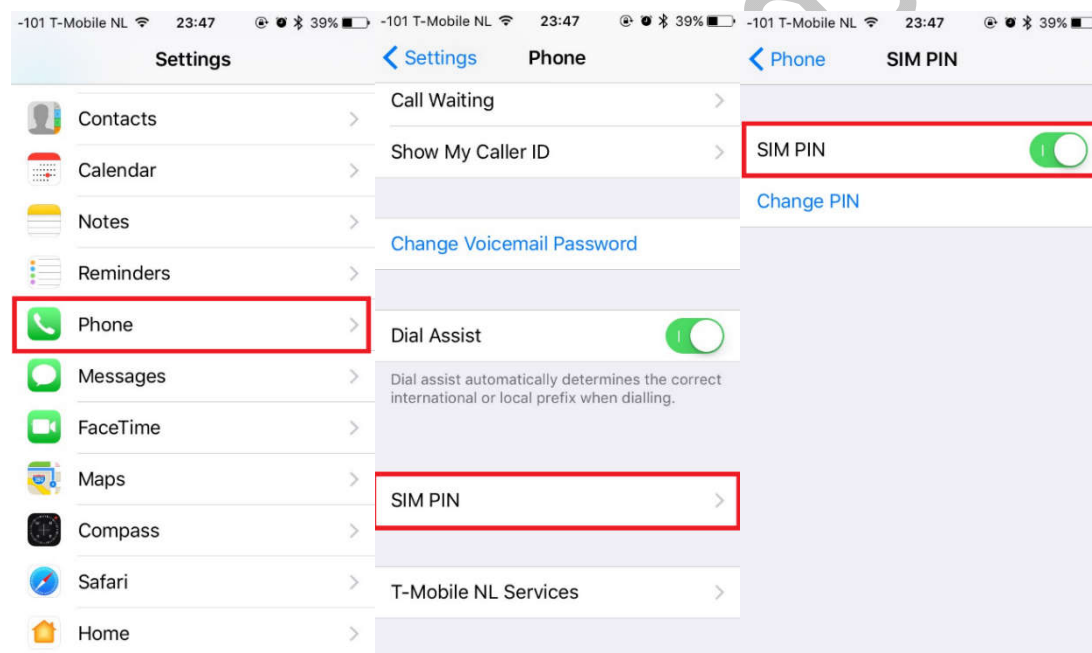
Sms € 0,10 per bericht

Internet € 0,15 per MB (Het afrekenen van je internetverbruik gaat per kB.)

### Stap 1: Laad de batterij voor het eerste gebruik

Laad de batterij volledig op voor het eerste gebruik. Een volle batterij heeft een standby tijd van circa 400 uren, afhankelijk van de SMS interactie. Zodra het rode LED lampje uitgaat is de batterij volledig opgeladen.

### Stap 2: Uitzetten de pincode met behulp van een mobiele telefoon.



### Stap 3: Plaats de Sim-Kaart in en zet aan de GPS tracker.



Let op de positie van de simkaart wanneer plaatsen in. Duw een beetje harder totdat je hoort 'klik'.

Binnenshuis is GPS ontvangst over het algemeen moeizaam. Dikke betonnen muren en metaal verstoren GPS signalen. De beste resultaten worden buiten of op z'n minst in de buurt bij een raam behaald.

Druk op de knop ingedrukt totdat de GPS tracker is op.

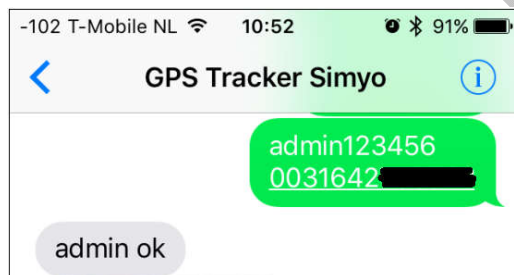
Rood licht, op maar geen knipperen, zoek GPS-sigitaal. Rood licht, knipperen, vond het GPS-sigitaal.

Groen licht, op maar geen knipperen, zoek GPRS-sigitaal. Groen licht, knipperen, vond GSM-sigitaal.

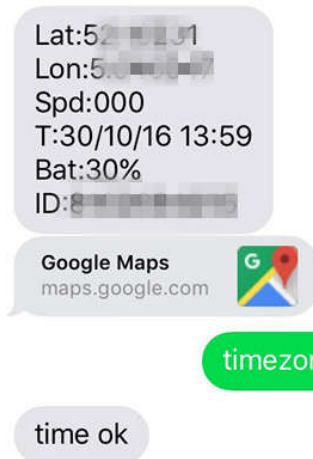
### Stap 5: Set-up met SMS

- Master telefoonnummer

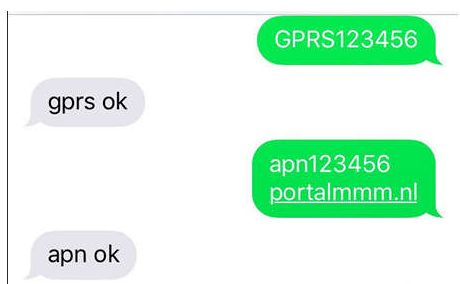
Voor het instellen van de tracker dient u eerst een master telefoonnummer in te stellen (dit kunt u later desgewenst weer verwijderen indien u met meerdere telefoons gebruik wenst te maken van de tracker). De tracker bevestigt commando's alleen per SMS naar het geautoriseerde master telefoonnummer.



- Wanneer u de GPS tracker belt, krijgt u een bericht terug met GPS locatie informatie en een Google map links. Als de tijd er niet correct is, wijzigt u de tijdzone door het sturen van bericht. +1 betekent toe te voegen nog een uur om de vertoonde tijd.



- Dan stuur volgende commando's naar tracker voor het gebruik van App.



Let op: portalmmm.nl is de APN naam van Simyo.

## Stap 6: App gebruiken

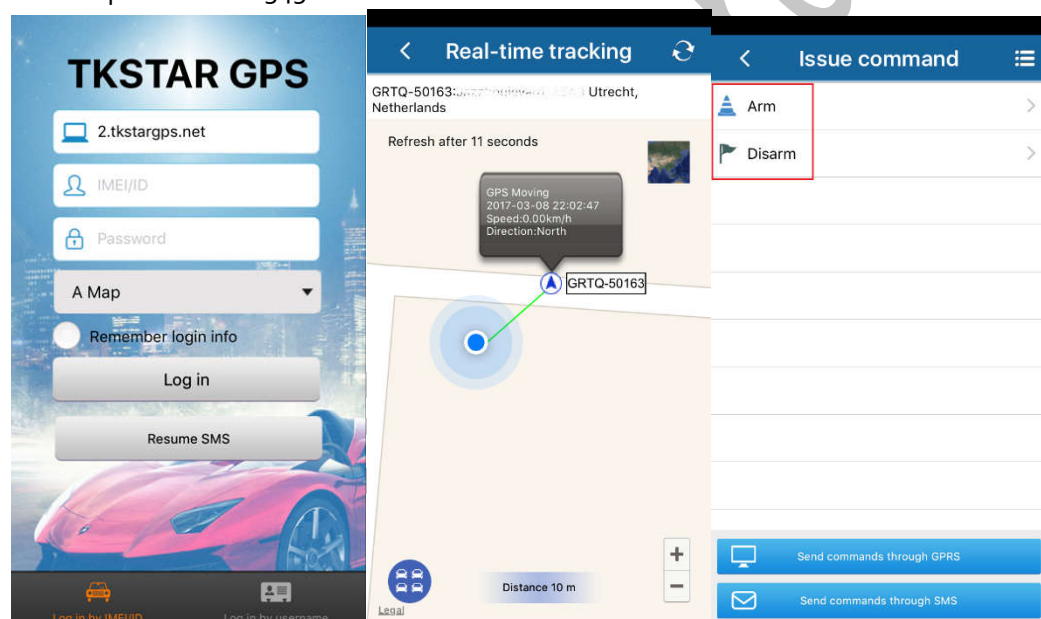
Zoeken 'TKSTAR GPS' van Apple Store of Google Play Store.

Selecteer 'inloggen met IMEI No.'

Server: 2.tkstargps.net

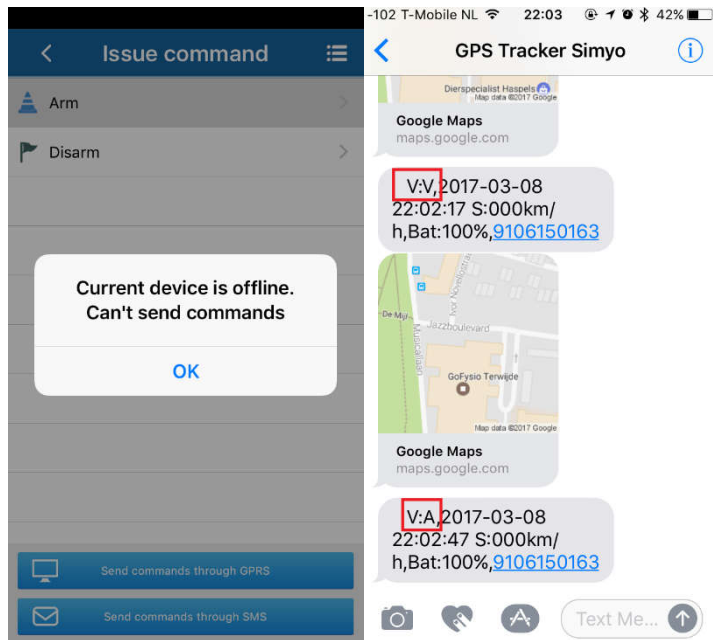
IMEI: Het IMEI nummer vindt u op de achterkant van de tracker (en ook in locatie SMSjes staat het IMEI nummer)

Default password: 123456



'Arm' en 'Disarm' betekent het trillen alarm on or off.

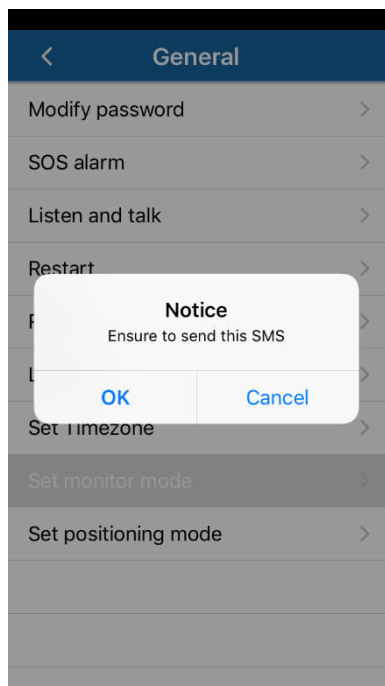
Waarschijnlijk ziet u 'Current device is offline' vaak. Geen zorgen. Omdat de GPS tracker is in de energiebesparende modus. Als u de tracker te bellen, zal het worden gewekt en krijgen je een Google map links.



Alleen 'V:A' betekent dat de locatie is van de GPS, 'V:V' is niet nauwkeurig.



Als u het opzetten van een SOS-telefoonnummer, nadat u de palm-knop op de GPS tracker, de GPS tracker zal dit SOS-telefoonnummer te bellen.



Als u hebt gekozen voor de "Set monitor mode" van App (of SMS commando 'monitor123456'), na het bellen naar de GPS tracker, kunt u de stem te horen.

Kies dit "Set positioning mode" om het uit te schakelen of SMS commando 'tracker123456'

Veel instellingen kunnen ook worden gedaan met behulp van App zonder gebruik van SMS commando. Help jezelf om het te verkennen.

Neem contact met ons op als u problemen geconfronteerd.

[support@e-guards.com](mailto:support@e-guards.com)