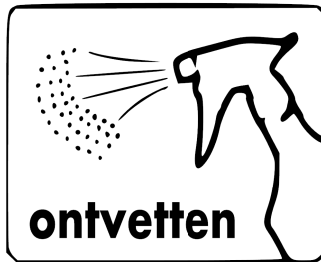




# Sticker-traffic plakinstructie



Oppervlak waar de sticker komt ontvetten. Schoonmaken met alcohol, schoonmaakalcohol of remmenreiniger. Glassex en keukenontvetter is geen ontvetter.



Verwijder de witte papier aan de achterkant voorzichtig los, zodat de sticker achterblijft op de transparante applicatiefolie.



Plak de sticker voorzichtig op de gewenste ondergrond. Dit kun je doen met een kunstof rakel, pasje of doekje. probeer te werken vanaf een punt.



Haal vervolgens de transparante applicatie-folie los van de sticker en wrijf het nog even na met de vilt van de rakel of met een doekje. En uw sticker is geplakt.