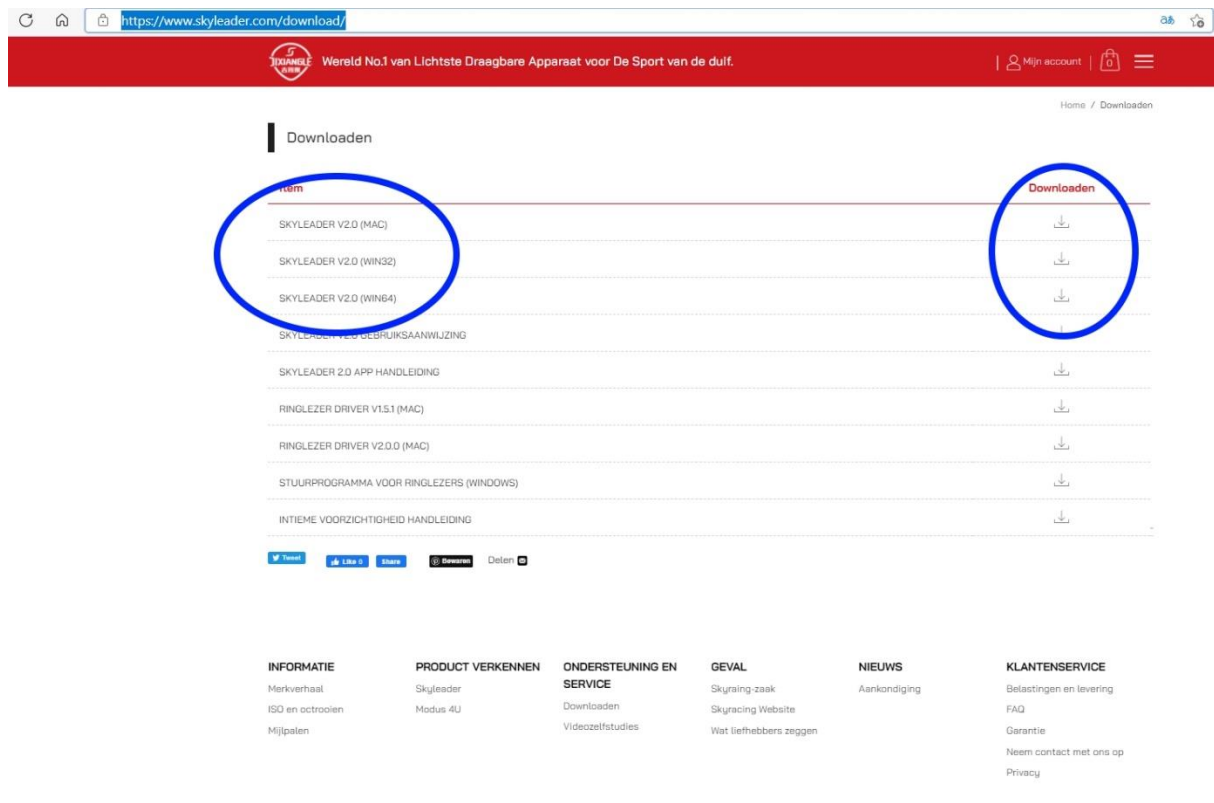





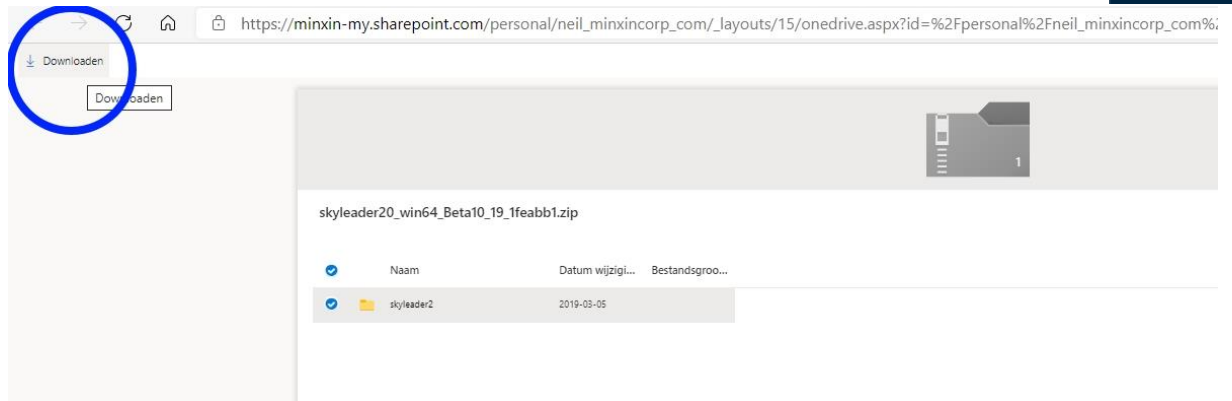
HANDLEIDING INSTALLEREN SOFTWARE SKYLEADER

Stap 1 downloaden software op laptop of pc

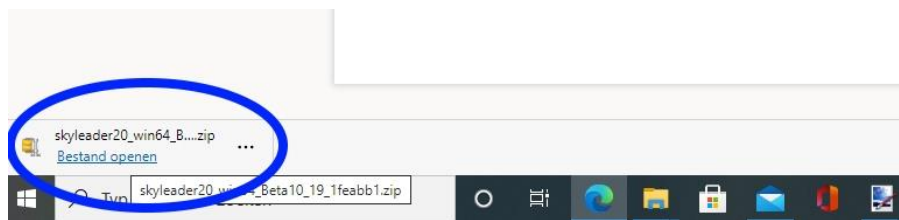
- Start je laptop of pc
- Let erop dat je tijdsinstelling van je computer op de juiste Nederlandse tijd staat
- Ga in de internetbrowser naar deze website: <https://www.skyleader.com/download/>



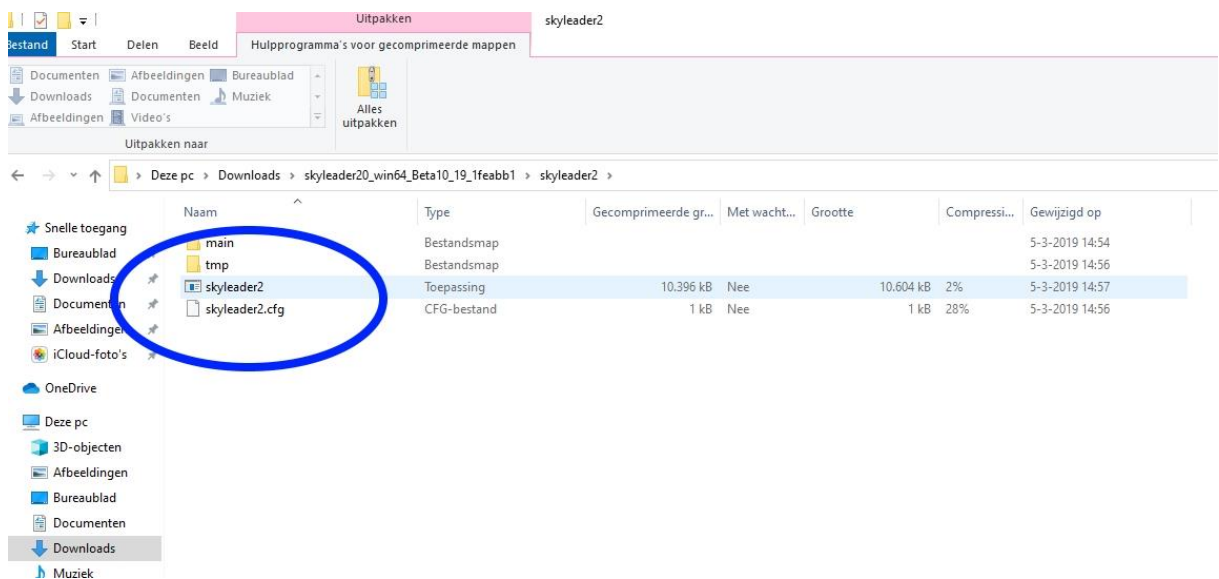
- Je kunt kiezen uit software voor besturingssysteem Windows 32-bit, Windows 64-bit of Mac. Weet je niet of het besturingssysteem van jouw laptop of pc 32-bit of 64-bit is?
 - **Win7:** Klik op “start” knop links onderaan  → rechtermuis klik op “Computer” → klik op “Instellingen” en “Systeem”
 - **Win10:** Klik op “start” knop links onderaan  → klik op “Instellingen”  → Klik op “Systeem” → klik op “Info”
- Download Skyleader V2.0 door op het knopje downloaden te klikken



- Klik linksboven op “Downloaden”



- Klik links onderin op “Bestand openen”
- Klik in het volgende pop-up venster op “Openen”
- De software is vanwege het formaat ‘ingepakt’ in een zip-bestand. Windows 10 en 8 hebben ingebouwde software om ZIP-bestanden te bekijken, en uit te pakken. Je hoeft hiervoor dus geen aparte software te installeren.



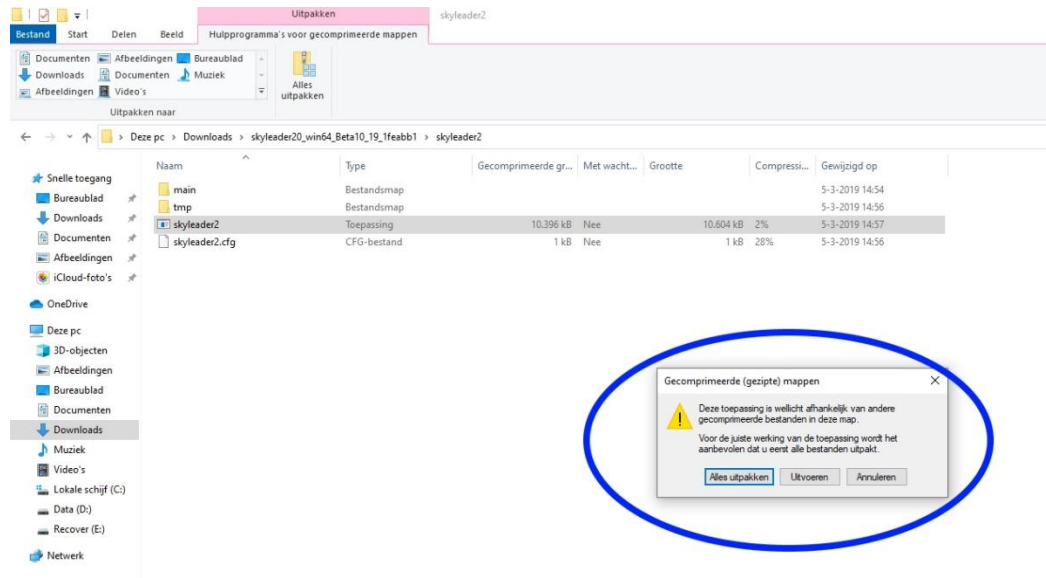
ZIP bestanden openen in Windows:

1. Dubbelklik op het bestand.
2. Je ziet de inhoud, alsof het een gewone map is. Documenten in de ZIP - zoals foto's of tekstbestanden - kun je gewoon openen, slepen en kopiëren. Als het ZIP-bestand een programma bevat, kun je op het setup bestand klikken om het te installeren.

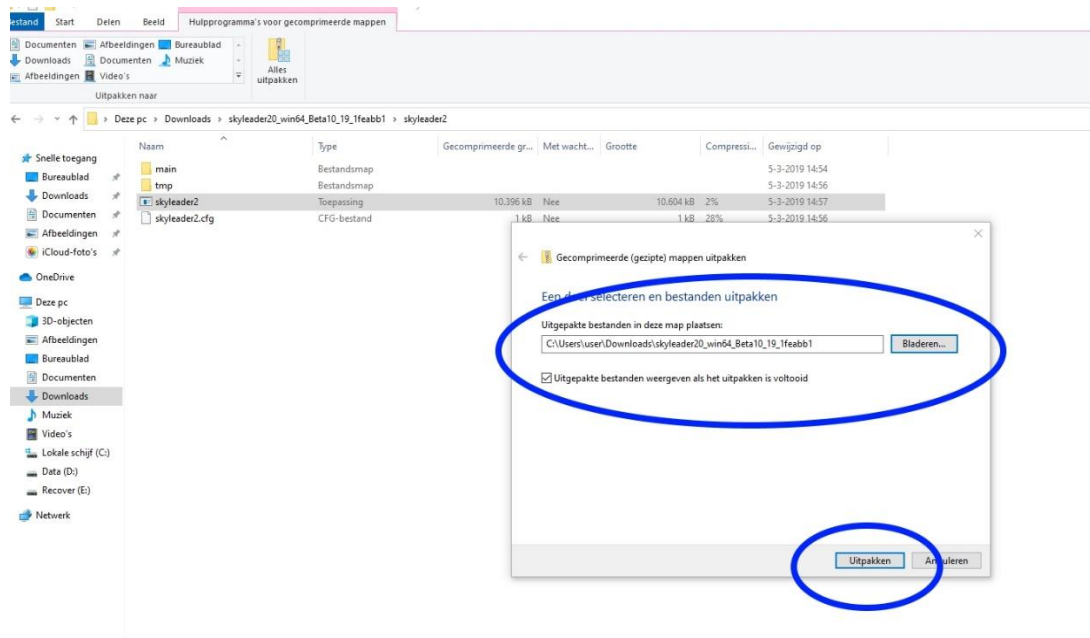
ZIP bestanden uitpakken in Windows:

1. Klik met de rechtermuisknop op het bestand, en kies **Alles uitpakken**.
2. Er wordt een nieuwe map aangemaakt waarin de bestanden worden uitgepakt.
3. Het ZIP-bestand kan verwijderd worden.

Als je een oudere computer hebt, heb je een programma zoals Win-zip of 7-Zip nodig. Via www.winzip.com kun je een (tijdelijke) gratis versie van Win-zip downloaden waar je 21 dagen de gratis evaluatieversie kunt gebruiken.

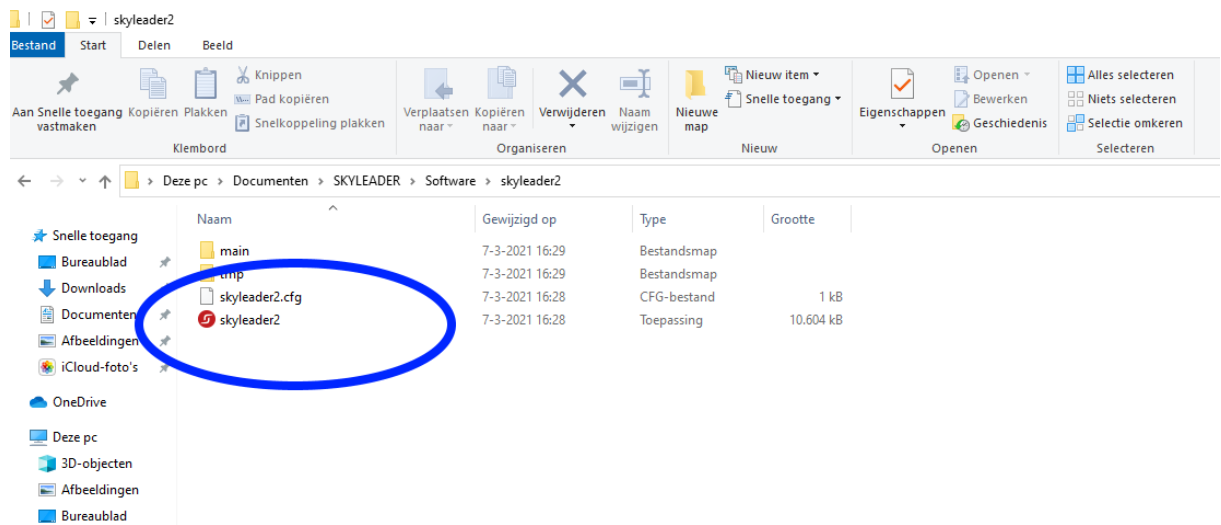


- Klik op “Alles uitpakken”



- Kies de map waar je de software van Skyleader wilt opslaan en onthoud deze.
- Klik op “Uitpakken”
- Nadat het uitpakken voltooid is zie je de map “Skyleader2” staan. Dubbelklik om deze map te openen.

Stap 2 Openen software

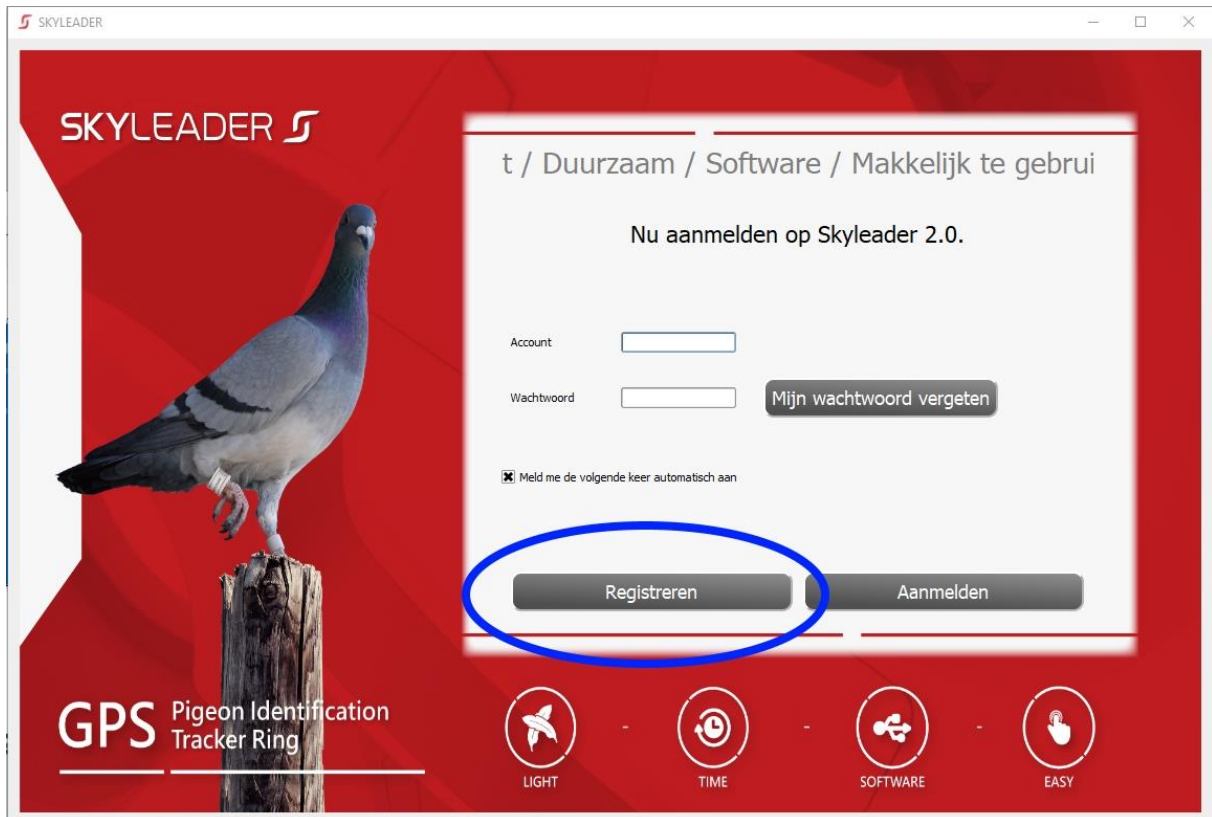


- Dubbelklik op Skyleader2 om het programma te openen.
- Het kan zijn dat de firewall van uw computer het programma blokkeert. Krijgt u het pop-up venster "Uw pc wordt beschermd", klik dan op "Meer informatie" en daarna op "Toch uitvoeren".



Stap 3 Registreren op Skyleader2

- Klik op “Registreren” om een account aan te maken



SKYLEADER

SKYLEADER

t / Duurzaam / Software / Makkelijk te gebrui

Nu aanmelden op Skyleader 2.0.

Account

Wachtwoord [Mijn wachtwoord vergeten](#)

Meld me de volgende keer automatisch aan

[Registreren](#) [Aanmelden](#)

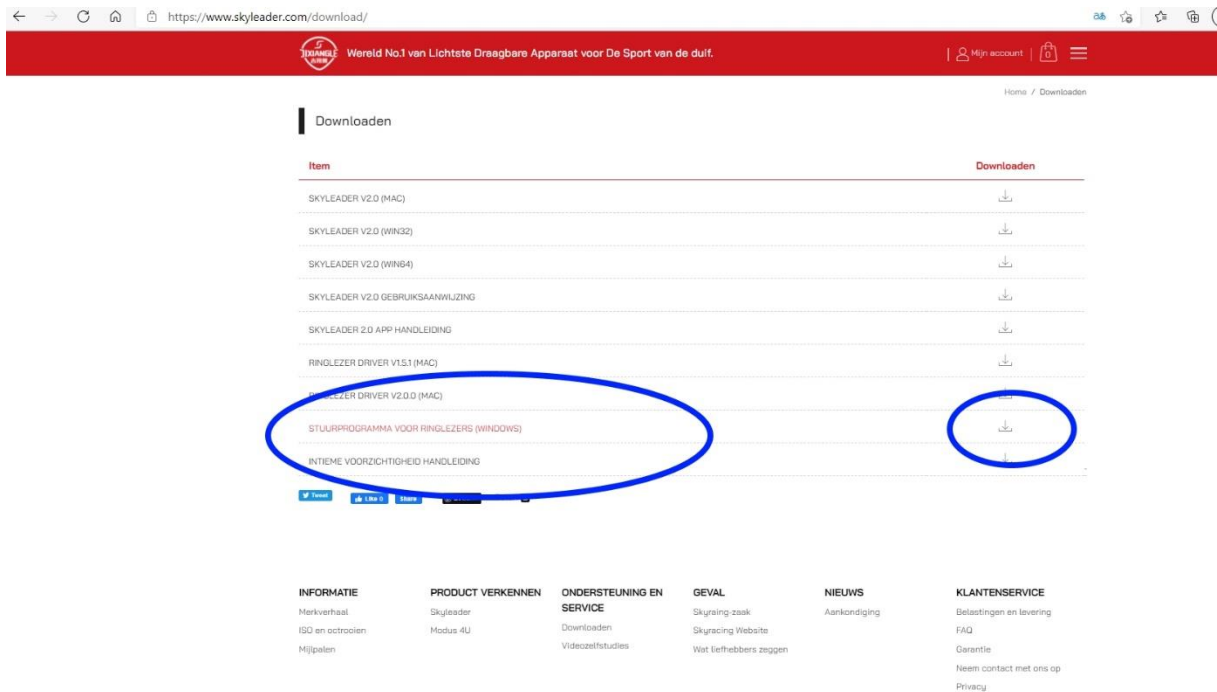
GPS Pigeon Identification Tracker Ring

LIGHT TIME SOFTWARE EASY

- Klik na het registreren op “Aanmelden”

Stap 4 Installeren Ring lezer (ring reader)

Ga in de internetbrowser naar deze website: <https://www.skyleader.com/download/>



Wereld No.1 van Lichtste Draagbare Apparaat voor De Sport van de duif.

Home / Downloaden

Downloaden

| Item | Downloaden |
|---|----------------------------|
| SKYLEADER V2.0 (MAC) | Downloaden |
| SKYLEADER V2.0 (WIN32) | Downloaden |
| SKYLEADER V2.0 (WIN64) | Downloaden |
| SKYLEADER V2.0 GEBRUIKSAANWIJZING | Downloaden |
| SKYLEADER 2.0 APP HANDLEIDING | Downloaden |
| RINGLEZER DRIVER V1.51 (MAC) | Downloaden |
| RINGLEZER DRIVER V2.0.0 (MAC) | Downloaden |
| STUURPROGRAMMA VOOR RINGLEZERS (WINDOWS) | Downloaden |
| INTIEME VOORZICHTIGHEID HANDLEIDING | Downloaden |

INFORMATIE: Merkverhaal, ISO en octrooien, Mijlpalen

PRODUCT VERKENNEN: Skyleader, Modus 4U

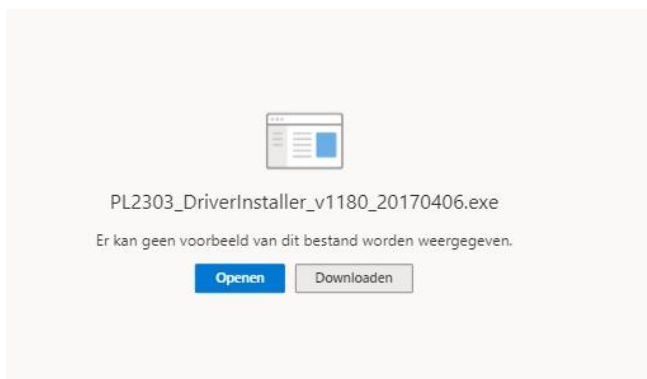
ONDERSTEUNING EN SERVICE: Downloaden, Videocaststudies

GEVAL: Skyracing-zak, Skyracing Website, Wat liefhebbers zeggen

NIEUWS: Aankondiging

KLANTENSERVICE: Bestellingen en levering, FAQ, Garantie, Neem contact met ons op, Privacy

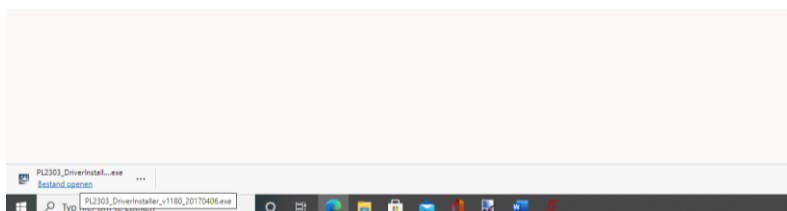
- Klik op downloaden van Stuurprogramma voor ringlezer (voor Windows)
- Klik links onderin op Bestand openen



PL2303_DriverInstaller_v1180_20170406.exe

Er kan geen voorbeeld van dit bestand worden weergegeven.

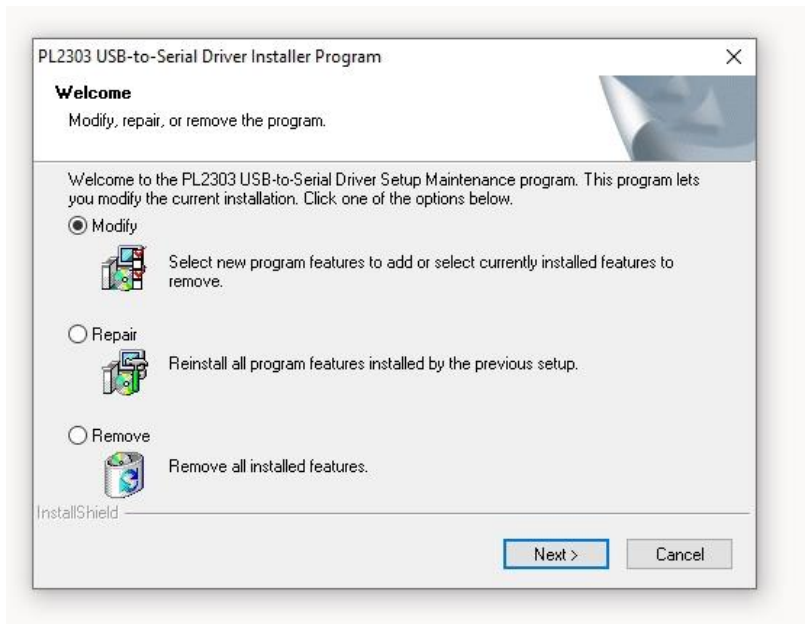
[Openen](#) [Downloaden](#)



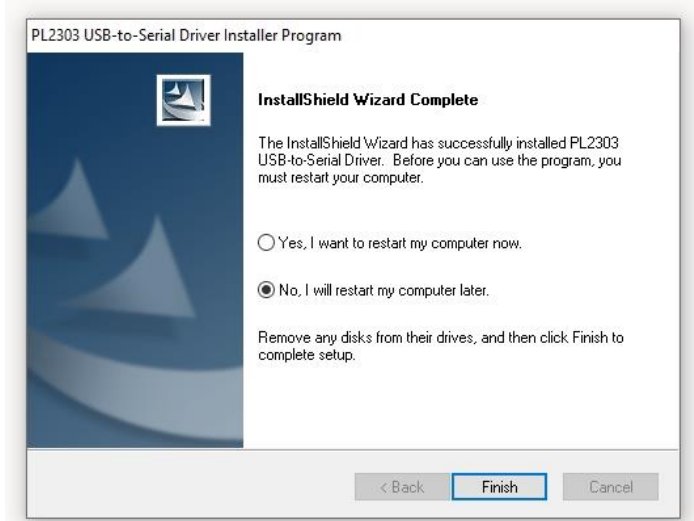
PL2303_DriverInstal...
bestand openen

PL2303_DriverInstaller_v1180_20170406.exe

- Klik op Bestand openen



- Klik op “Modify” en “Next”



- Klik op “Finish”
- De software is nu klaar voor gebruik (na het herstarten van je computer).

Hulp nodig bij het gebruiken van de software?

Lees dan onze uitgebreide handleiding via www.refly.nl > Hoe werkt het > Software downloaden
[Software downloaden](#) | [Refly](#)

Heeft u nog vragen, stuur dan een e-mail naar info@refly.nl