





1. Elk deel van de doos bestaat uit vier wanden en een boven- of onderkant



2. Eerst klik je de vier zijkanten in elkaar, met de minst mooie kant naar binnen. Voor extra stevigheid: gebruik lijm




3. Klik ze in elkaar. Je mag er goed op duwen, ze gaan niet kapot gaan.



4. Klik ook de derde wand erin



5. Lijm de vierde wand



6. Duw deze erbij



7. Met een hamer zorg je dat alles goed in elkaar zit



8. Lijm de minst mooie kant van de vierkante plaat (enkel lijm op de uitstekende delen)



9. Gebruik een hamer om de onderkant erin te kloppen. Geen zorgen, je mag er wel best hard op kloppen



10. Klop met een hamer de zijkanten goed in de onderkant.

Het deksel doe je uiteraard op exact dezelfde manier. Veel succes ermee! Als je vragen hebt:
info@thebigbaobab.be