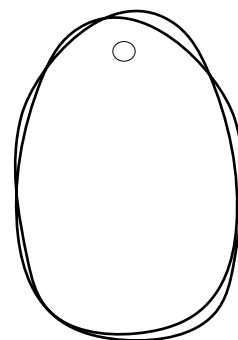
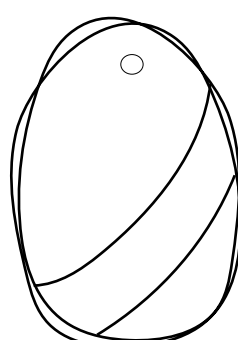
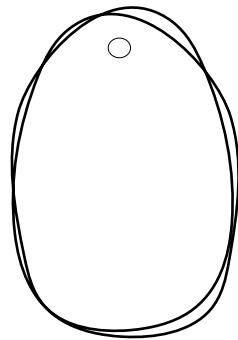
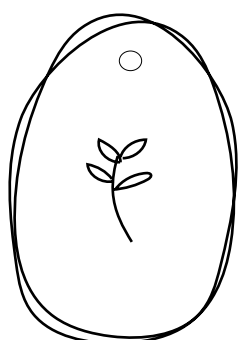

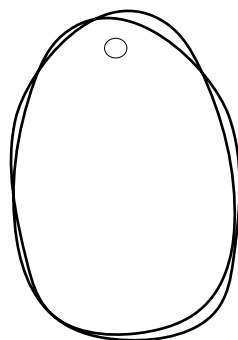
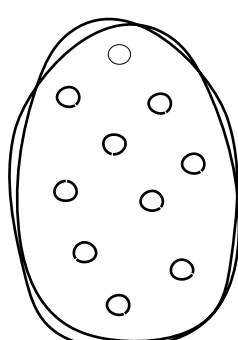
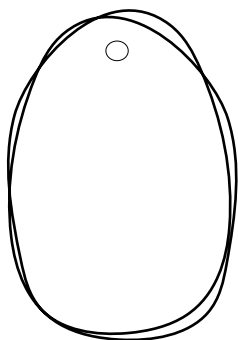
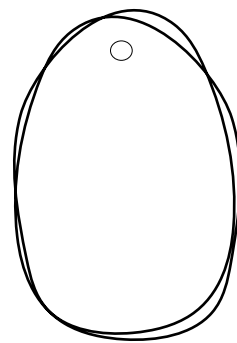

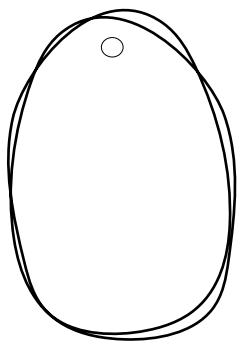



TWEE ARMEN VOL

Werkwijze

- Print deze pagina op wat dikker papier
- Knip de eitjes uit en maak bovenin elk ei een klein gaatje
- Kleur, verf of versier de eitjes en rijg ze met een draadje aan elkaar
- lets liefs opschrijven kan ook!
- Hang het als slinger in de paastak, versier de paastafel ermee of voeg het toe aan jullie seizoenstafel



Deel jij een foto van het resultaat?
Gebruik dan @tweearmenvol in je bericht

tweearmenvol.nl