

Gratis patroon De eitjes haas.



De eitjes haas is een lief haasje (zakje) waar je je eitjes in kunt bewaren.

Algemene instructies;

Alle patronen zijn op ware grote afgebeeld. Print ze uit en leg overtrek papier op de bladzijde, trek de patronen nauwkeurig over. Blijf goed op de lijnen, zo voorkom je dat de patronen groter of kleiner uitvallen. Knip de patronen op de overgetrokken lijn uit.

Speld de patronen op het vilt, knip uit zonder naad.

Werk altijd met een fijne naald en festonneer met 1/6 draad borduurgaren tenzij anders vermeld.

Het is ook erg leuk om het haasje in verschillende kleuren te maken.

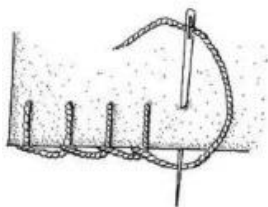
Je hebt nodig om De eitjes haas te maken:

Wol vilt bruin 20x30 cm
Wol vilt groen 8x5 cm
Wol vilt paars 2x2 cm
Wol vilt oranje 2x2 cm
Wol vilt lavendel 2x2 cm
Wol vilt roze 6x5 cm
2x zwarte kraaltjes 4 mm

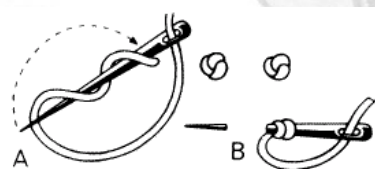
Je hebt ook nodig:

Naaigerei zoals o.a. naalden, spelden, centimeter, scherp puntig schaartje, papier schaar, overtrek papier, en veel paaseitjes.....

Gebruikte steek:



festonsteek



staafknoopjessteek

Werkwijze:

Naai met de staafknoopjessteek de bloemen op het grasrandje.
Festonneer de grasrand rondom op het voor lijfdeel.
Festoneer de neus op zijn plaats. Naai de ogen op hun plaats.
Borduur de mond en snorharen op hun plaats, zie patroon.
Festonneer de binnen oren op de oren, zie patroon.
Festonneer de binnenkant oren tegen de voorkant oren.

*Festonneer de 2 zijkanten van A naar b aan elkaar, de festonnaad komt aan de binnenkant.
Festonneer het driehoekje van A naar C en weer terug van A naar C ook deze festonnaad komt aan de binnenkant.
Maak zo ook de andere zijkant.
Festonneer de zijkanten tegen de voor en achterkant, nu komt de festonnaad aan de buitenkant.
Leg de bodem van karton tussen de 2 vilten bodem delen en festonneer rondom.
Festonneer de bodem in het lijf.*


Ik hoop dat je veel plezier beleeft aan het maken en fijne Pasen.



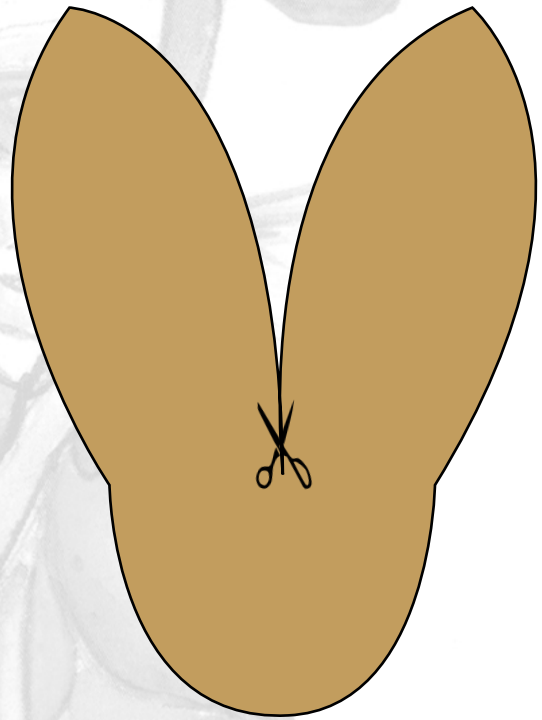
Atelier Anemoontje

*Dit patroon is uitsluitend bedoeld voor persoonlijk gebruik en niet voor commercieel wederverkoop. Fotokopieën, e-mailen en het anders kopiëren om deze instructie te delen is strikt verboden door de wet zonder de schriftelijke toestemming van Atelier Anemoontje.
Bedankt voor het respecteren van het auteursrecht van Anemoontje.*

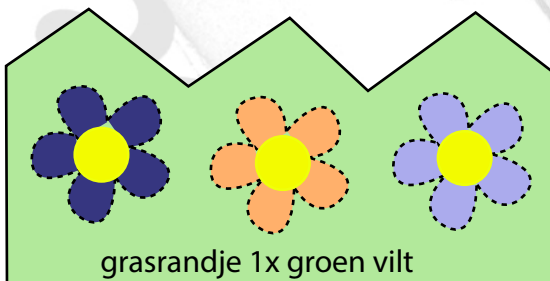
Gratis patroon De eitjes haas



voorkant lijf 1x bruin vilt




binnen oor 2x roze vilt



grasrandje 1x groen vilt



neus 1x roze vilt



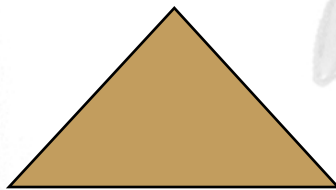
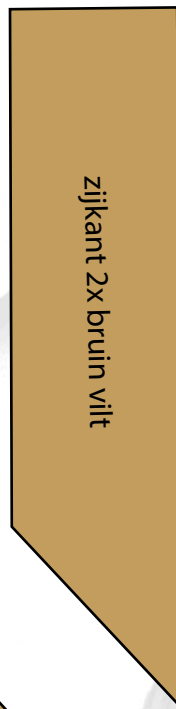

bloem
1x paars vilt
1x oranje vilt
1x lavendel vilt

©Atelier Anemoontje

Niets uit deze uitgave mag worden verveelvoudigd, deze uitgave is uitsluitend bedoeld voor persoonlijk gebruik en niet voor commercieel wederverkoop. Fotokopieën, e-mailen en het anders kopiëren om deze uitgave te delen is strikt verboden door de wet zonder de schriftelijke toestemming van Atelier Anemoontje.

Bedankt voor het respecteren van het auteursrecht van Anemoontje.

Gratis patroon De eitjes haas



©Atelier Anemoontje

Niets uit deze uitgave mag worden veeveelvoudigd, deze uitgave is uitsluitend bedoeld voor persoonlijk gebruik en niet voor commercieel wederverkoop. Fotokopieën, e-mailen en het anders kopiëren om deze uitgave te delen is strikt verboden door de wet zonder de schriftelijke toestemming van Atelier Anemoontje.

Bedankt voor het respecteren van het auteursrecht van Anemoontje.